

Dell Vostro 260/260S

Setup And Features Information

關於警告

 警告: 「警告」表示有可能會導致財產損失、人身傷害甚至死亡。

迷你直立型 — 前視圖和後視圖

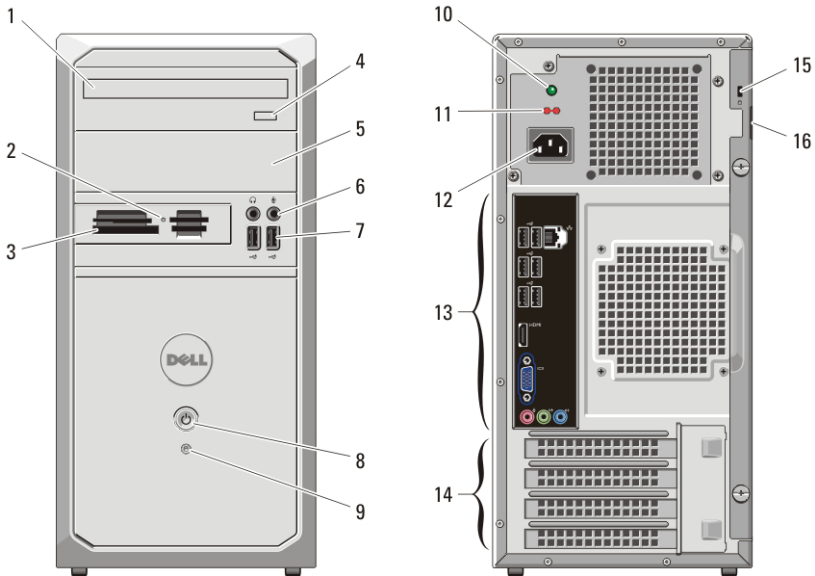


圖 1. 迷你直立型的前視圖和後視圖

- | | |
|----------------------|----------------|
| 1. 光碟機 | 8. 電源按鈕 |
| 2. 媒體讀卡器狀態指示燈 | 9. 硬碟機活動指示燈 |
| 3. 19 合 1 媒體讀卡器 (選配) | 10. 電源供應器診斷指示燈 |
| 4. 光碟機退出按鈕 | 11. 電壓選擇器開關 |
| 5. 光碟機支架 | 12. 電源線連接器 |
| 6. 麥克風和耳機連接器 | 13. 背面板連接器 |
| 7. USB 2.0 連接器 (2) | 14. 擴充卡插槽 (4) |



05DCWAA00

Regulatory Model: D11M, D06D
Regulatory Type: D11M001, D06D001
2011 - 05

15. 安全纜線孔

16. 掛鎖扣環

超薄直立型 — 前視圖和後視圖




圖 2. 迷你直立型電腦的前視圖和後視圖

- | | |
|--------------------|----------------|
| 1. 光碟機支架 | 8. 背面板連接器 |
| 2. 電源按鈕 | 9. 擴充卡插槽 (4) |
| 3. 光碟機退出按鈕 | 10. 電源供應器診斷指示燈 |
| 4. 硬碟機活動指示燈 | 11. 電源供應器診斷按鈕 |
| 5. 8 合 1 媒體讀卡器 | 12. 掛鎖扣環 |
| 6. 耳機與麥克風連接器 | 13. 安全纜線孔 |
| 7. USB 2.0 連接器 (2) | 14. 電源線連接器 |

迷你直立型/超薄直立型 — 背面板

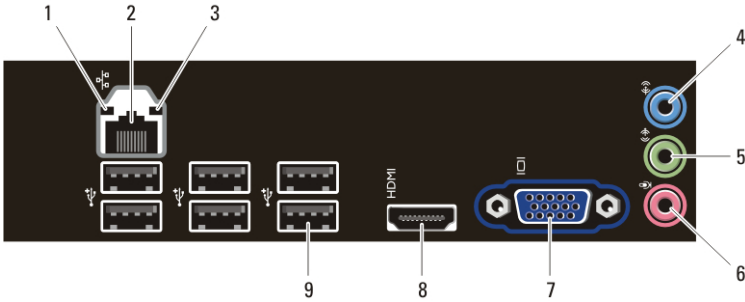


圖 3. 迷你直立型和桌上型電腦的背面板視圖

1. 連結完整性指示燈
2. 網路配接器連接器
3. 網路活動指示燈
4. line-in 連接器
5. line-out 連接器
6. 麥克風連接器
7. VGA 連接器
8. HDMI 連接器
9. USB 2.0 連接器 (6)

快速設定

⚠ 警告: 開始執行本章節中的任何程序之前，請閱讀電腦隨附的安全資訊。如需其他最佳實務資訊，請參閱 www.dell.com/regulatory_compliance。

✍ 註: 某些裝置需另外訂購才會隨附。

1. 僅使用下列其中一種纜線連接顯示器：




圖 4. HDMI 連接器

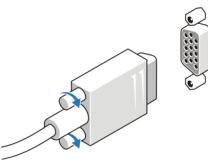


圖 5. VGA 連接器

2. 連接 USB 鍵盤或滑鼠 (選配)。



圖 6. USB 連線

3. 連接網路纜線 (選配)。

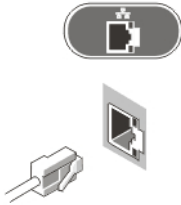


圖 7. 網路連線

4. 連接電源線。





圖 8. 連接電源

5. 按下顯示器與電腦上的電源按鈕。



圖 9. 開啟電源

規格

 註：以下僅列出依法需隨附於電腦的規格。若要獲得您電腦的最新完整規格清單，請訪問 support.dell.com。

系統資訊

晶片組	Intel 6 系列 H61 晶片組
處理器	<ul style="list-style-type: none">• Intel Core i3/i5 系列• Intel Pentium 雙核心

影像卡

影像類型:

內建式	<ul style="list-style-type: none">• Intel HD 圖形卡 (採用 Intel Pentium 雙核心 CPU-GPU 組合)• Intel HD 圖形卡 2000 (採用 Intel Core i3/i5 65W 和 95W CPU-GPU 組合)
分離式	PCI Express x16 圖形卡
內建影像記憶體	最高 1.7 GB 共用影像記憶體 (Microsoft Windows Vista 和 Windows 7)

記憶體

記憶體模組連接器	2 個 DIMM 插槽
記憶體模組容量	1 GB、2 GB 或 4 GB
類型	1333 MHz DDR3 (非 ECC)
最小記憶體	1 GB
最大記憶體	8 GB

磁碟機

	Vostro 260	Vostro 260S
外部可抽換式:		
5.25 吋磁碟機支架	2 個	1 個
內部可抽換式:		
3.5 吋磁碟機支架	2 個	1 個

控制指示燈和診斷指示燈

電源按鈕指示燈

白色指示燈 — 持續亮起白色指示燈代表開機狀態；持續亮起琥珀色指示燈代表電腦處於睡眠/待命狀態。

琥珀色指示燈 — 電腦無法啟動時，持續亮起琥珀色指示燈表示主機板或電源供應器有問題。閃爍琥珀色指示燈表示主機板有問題。

磁碟機活動指示燈

白色指示燈 — 閃爍白色指示燈代表電腦正在讀寫硬碟機資料。

電源

幣式電池

3 V CR2032 鋰幣式電池

輸入電壓

100 VAC 至 127 VAC/200 VAC 至 240 VAC

輸入頻率

50 Hz-60 Hz

瓦特數

Vostro 260

300 W

Vostro 260S

250 W

輸入電流

Vostro 260

9.00 A (8.00 A)/4.50 A

Vostro 260S

8.00 A/4.00 A



註: +5.50 V 和 +3.30 V 的總功率輸出不得超過 160 W

最大散熱量

Vostro 260

1574 BTU/hr

Vostro 260S

1312 BTU/hr



註: 散熱量透過使用電源供應器瓦特數額定值來計算。

實機尺寸

Vostro 260

高度

360.00 公釐 (14.17 吋)

實機尺寸

寬度	175.00 公釐 (6.89 吋)
厚度	436.30 公釐 (17.18 吋)
重量 (最小)	8.20 公斤 (18.08 磅)
Vostro 260S	
高度	360.00 公釐 (14.17 吋)
寬度	102.00 公釐 (4.02 吋)
厚度	433.10 公釐 (17.05 吋)
重量 (最小)	7.60 公斤 (16.76 磅)

環境參數

溫度:

作業時	10 °C 至 35 °C (50 °F 至 95 °F)
存放時	- 40 °C 至 65 °C (- 40 °F 至 149 °F)
相對濕度	20 % 至 80 % (非冷凝)

尋找更多資訊和資源

請參閱您電腦隨附的安全和法規文件以及法規遵循網站 www.dell.com/regulatory_compliance，以取得有關以下內容的更多資訊：

- 最佳安全實務
- 法規認證
- 人體工學

請參閱 www.dell.com，以取得下列項目的更多資訊：

- 保固
- 條款與條件 (僅限於 美國)
- 使用者授權合約

本出版物中的資訊如有變更，恕不另行通知。

© 2011 Dell Inc. 保留所有版權。

未經 Dell Inc. 的書面許可，不得以任何形式進行複製這些內容。

本文所使用的商標：Dell™、DELL 徽標、Dell Precision™、Precision ON™、ExpressCharge™、Latitude™、Latitude ON™、OptiPlex™、Vostro™及 Wi-Fi Catcher™ 為 Dell Inc. 的商標。Intel®、Pentium®、Xeon®、Core™、Atom™、Centrino®及 Celeron® 為 Intel Corporation 在美國或其他國家的註冊商標或商標。AMD® 為 Advanced Micro Devices、Inc. 的註冊商標，AMD Opteron™、AMD Phenom™、AMD Sempron™、AMD Athlon™、ATI Radeon™ 及 ATI FirePro™ 為 Advanced Micro Devices、Inc. 的商標。Microsoft®、Windows®、MS-DOS®、Windows Vista®、Windows Vista 開始按鈕及 Office Outlook® 為 Microsoft Corporation 在美國及/或其他國家的商標或註冊商標。Blu-ray Disc™ 為 Blu-ray Disc Association (BDA) 所有的商標並授權予光碟及播放機使用。Bluetooth® 文字商標為 Bluetooth® SIG、Inc. 的註冊商標且 Dell Inc. 經授權使用。Wi-Fi® 為 Wireless Ethernet Compatibility Alliance、Inc. 的註冊商標。

本出版物中提及的其他商標及商品名稱是指擁有該商標及名稱或其產品的實體，Dell Inc. 對其他公司的商標和商品名稱不擁有任何專有權益。